



INDUTAR
Produzindo Resultados



**LINEA DE
TOLVAS
AGRICOLAS**

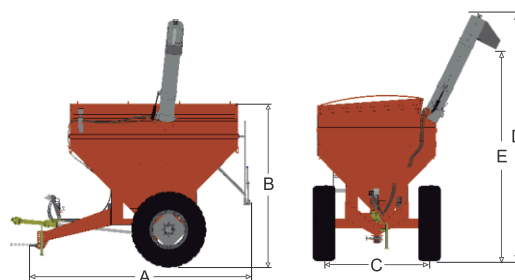


APPOIO 10500 12500 GRANOS



MODELO	A	B	C	D	E
APPOIO 10500	4710	3150	2360	5200	4500
APPOIO 12500	4710	3500	2360	5200	4500

medidas em mm



4500 mm
Altura de
descarga



CARACTERÍSTICAS	10500	12500
CAPACIDAD DE CARGA (m ³)	10,5	12,5
DESCARGA (L/min)*	3100	3100
DIAMETRO DO TUBO DE DESCARGA	316mm	316mm
ACOPLAMENTO	TDP - 540 RPM	TDP - 540 RPM
POTENCIA REQUERIDA - TRATOR (cv)	100	100
PESO APROXIMADO SEM PNEU (kg)	1400	1500
TIEMPO DE DESCARGA (minutos)	3'45"	4'30"

*EQUIVALENTE A 40 SACAS DE SOJA POR MINUTO, DEPENDENDO DO TIPO DE PRODUTO, UMIDADE E DENSIDADE.

Cubierta	Presión	ARO	MODELOS	
			10500	12500
18.4 - 30TM 95 (12 LONAS)	32	DW 16-30	X	X
18.4 - 34TM 95 (12 LONAS)	32	DW 16-34	X	X
23.1 - 26PD 22 (12 LONAS)	24	DW 20-26	X	X
23.1 - 26MB 39 (14 LONAS)	36	DW 20-26	X	X
23.1 - 30TM 22 (12 LONAS)	36	DW 20-30	X	X
28L - 26MB 39 (12 LONAS)	20	DW 25-26	X	X
DIAMETRO DE FUROS E PARAFUSOS	PARAFUSOS E BITOLA	DIÂMETRO DO FURO	10500	12500
275mm/22,5mm	08 PARAFUSOS M22	232,5mm	X	X

MEJOR
COSTO/BENEFICIO

AGILE

13000

16000

MULTI / GRANOS



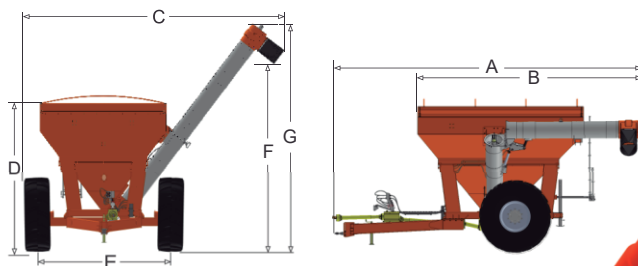
CARACTERÍSTICAS	13000	16000
CAPACIDAD DE CARGA (m³)	13	16
VAZÃO DE DESCARGA (L/min)*	4500	4500
DIAMETRO DO TUBO DE DESCARGA	400	400
ACOPLAMENTO	TDP- 540 RPM	TDP- 540 RPM
POTENCIA REQUERIDA - TRATOR (cv)	120	120
PESO APROXIMADO SIN RUEDA	2600	2750
TIEMPO DE DESCARGA (minutos)	3'10"	3'54"

*EQUIVALENTE A 62 SACAS DE SOJA POR MINUTO, DEPENDENDO DO TIPO DE PRODUTO, UMIDADE E DENSIDADE.

Cubierta	Presión	ARO	MODELOS			
			13000	13000/Multi	16000	16000/Multi
18.4 - 30TM 95 (12 LONAS)	32	DW 16-30	X			
18.4 - 34TM 95 (12 LONAS)	32	DW 16-34	X		X	
23.1 - 26PD 22 (12 LONAS)	24	DW 20-26	X		X	
23.1 - 30TM 95 (12 LONAS)	24	DW 20-30	X	X	X	X
23.1 - 26MB 39 (14 LONAS)	36	DW 20-26	X		X	
24.5 - 32TM 95 (12 LONAS)	24	DW 21-32	X	X	X	X
28L - 26MB 39 (12 LONAS)	20	DW 25-26	X		X	
DIÁMETRO DE FUROS E PARAFUSOS	PARAFUSOS E BITOLA	DIÁMETRO DO FURO	13000	13000/Multi	16000	16000/Multi
335mm/24mm	10 PARAFUSOS M22	297mm	X	X	X	X

MODELO	A	B	C	D	E	F	G
AGILE 13000	7480	5400	6200	3270	3200	4500	5400
AGILE 16000	7480	5400	6200	3520	3200	4500	5400

medidas em mm



OPCIONAL: GRADE PARA ADUBO

TUBO DE DESCARGA DE 400mm
VERSÃO MULTI INOX



TUBO TELESCÓPICO

50%
Mais ÁGIL





VISION 20000

GRANOS



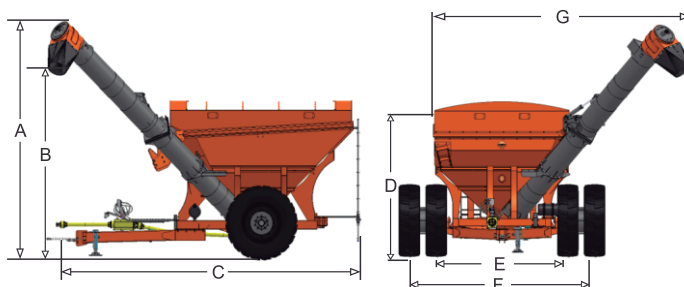
CARACTERÍSTICAS	20000
CAPACIDAD DE CARGA (m³)	20
VAZÃO DE DESCARGA (L/min)*	10500
DIAMETRO DO TUBO DE DESCARGA	500
ACOPLAMENTO	TDP- 540 RPM
POTENCIA REQUERIDA - TRATOR (cv)	120
PESO APROXIMADO SIN RUEDA	3900
TIEMPO DE DESCARGA (minutos)	1'48"

*EQUIVALENTE A 140 SACAS DE SOJA POR MINUTO, DEPENDENDO DO TIPO DE PRODUTO, UMIDADE E DENSIDADE.

Cubierta	Presión	ARO	MODELOS 20000
650/65 - 30.5 16L	46	DW 20x30.5 10F	20000
30.5L32 14L	22	DW 27-32	
18.4-34 TM 95 12L - DUPLADO	32	DW 16x34 10F DUPLADO	
DIÂMETRO DE FUROS E PARAFUSOS	PARAFUSOS E BITOLA	DIÂMETRO DO FURO	
335mm/24mm	10 parafusos M22	297mm	

MODELO	A	B	C	D	E	F	G
VISION 20000	5475	4500	6910	3290	2920	4115	5950

medidas em mm



**TUBO
de 500mm
com MAIOR
ÂNGULO
de Visão**

**Helicoide Único
Maior qualidade
de grãos**





AGILE 26000

MULTI / GRANOS



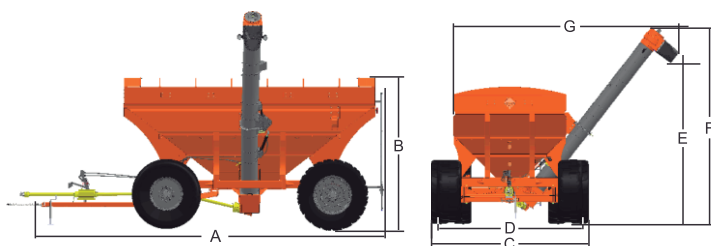
CARACTERÍSTICAS	26000
CAPACIDAD DE CARGA (m³)	26
CAPACIDAD DE CARGA (kg)	28.600
VAZÃO DE DESCARGA (L/min)*	4500
DIÂMETRO DO TUBO DE DESCARGA	400mm
ACOPLAMENTO	TDP - 540 RPM
POTÊNCIA REQUERIDA - TRATOR (cv)	140
PESO APROXIMADO SIN RUEDA	4425kg
TIEMPO DE DESCARGA (minutos)	5'45"

*EQUIVALENTE A 62 SACAS DE SOJA POR MINUTO, DEPENDENDO DO TIPO DE PRODUTO, UMIDADE E DENSIDADE.

Cubierta	Presión	ARO	MODELOS	
			26000	26000 MULTI
650/65 - 30.5 16L	32	20-30.5	X	X
18.4 - 34TM 95 (12 LONAS)	32	DW 16-34(DUPLADO)	PNEU TRASEIRO	
23.1 - 30TM 95 (12 LONAS)	24	DW 20-30	X	
23.1 - 26MB 39 (14 LONAS)	36	DW 20-26	X	X
DIÂMETRO DE FUROS E PARAFUSOS	PARAFUSOS E BITOLA	DIÂMETRO DO FURO	26000	26000 MULTI
335mm/24mm	10 parafusos M22	297mm	X	X

MODELO	A	B	C	D	E	F	G	H
AGILE 26000	8350	3590	4190	3865	4500	5160	5985	5550

medidas em mm



OPCIONAL: GRADE PARA ADUBO

TUBO DE DESCARGA DE 400mm
VERSÃO MULTI INOX



TUBO TELESCÓPICO



INDUTAR hace 20 años contribuyendo en el aumento de la productividad



Importador y distribuidor autorizado



www.inaterra.uy
www.indutar.com